

Tageslimit: in wenigen Schritten ändern

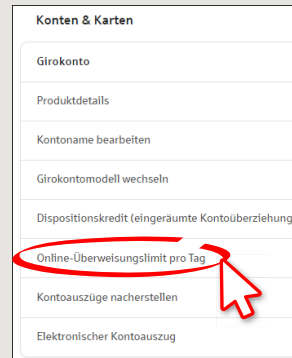
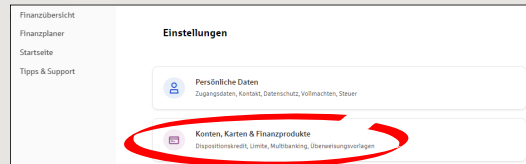
www.sparkasse-kl.de/service

Sie können Ihr Tageslimit für das Online-Banking reduzieren oder für einmalige außergewöhnlich hohe Ausgaben auch kurzfristig für wenige Tage erhöhen.

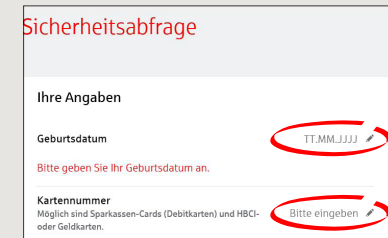
1 Melden Sie sich im Online-Banking an.



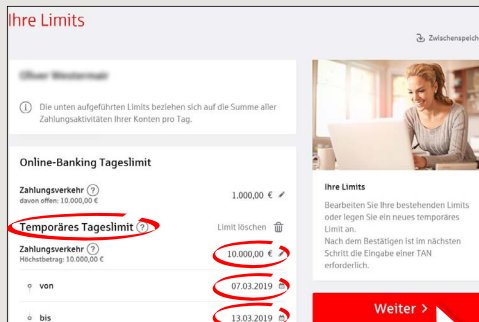
2 Klicken Sie links unten auf „Einstellungen“ -> „Konten, Karten & Finanzprodukte“ -> „Online-Überweisungslimit pro Tag“.



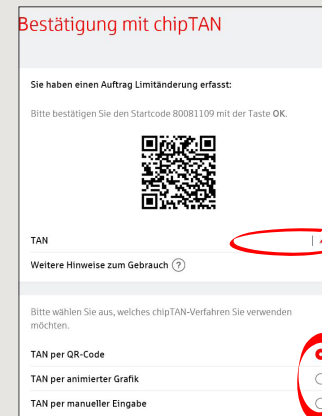
3 Geben Sie nun Ihr Geburtsdatum und die Kartennummer (nicht Kontonummer!) Ihrer Sparkassen-Card (Debitkarte) ein. Klicken Sie anschließend auf „Weiter“.



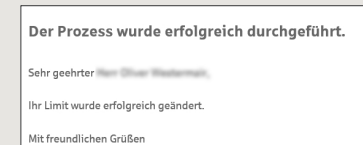
4 Erfassen Sie das gewünschte temporäre Tageslimit (maximal 10.000 Euro) und den Zeitraum von – bis, wie lange das Limit geändert bleiben soll (maximal 7 Tage ab dem Tag der Limitänderung). Bestätigen Sie Ihre Eingaben mit Klick auf „Weiter“.



5 Bestätigen Sie den Auftrag durch Eingabe einer TAN (hier: chipTAN-QR) und klicken Sie auf „Weiter“.



6 Fertig – Sie erhalten einen Hinweis über die erfolgreiche Anpassung des Tageslimits.



HABEN SIE NOCH FRAGEN? WIR HELFEN IHNEN GERNE WEITER.

Kunden-Service-Center: Unter 0631/3636-0 sind wir Mo-Fr von 8-18 Uhr für Sie da.

Weiterführende Informationen rund ums Online-Banking erhalten Sie unter: www.sparkasse-kl.de/service

Weiterführende Informationen zum Online-Banking www.sparkasse-kl.de/onlinebanking-hilfe